

**МЕТОДИЧЕСКИЕ РЕКОМЕНДАЦИИ
ПО ПРОВЕДЕНИЮ ШКОЛЬНОГО И МУНИЦИПАЛЬНОГО ЭТАПОВ
ВСЕРОССИЙСКОЙ ОЛИМПИАДЫ ШКОЛЬНИКОВ
ПО ФИЗИЧЕСКОЙ КУЛЬТУРЕ
В 2020/21 УЧЕБНОМ ГОДУ**

Москва

2020

Рекомендации для школьного и муниципального этапов Всероссийской олимпиады школьников по физической культуре в 2020/2021 учебном году утверждены на заседании Центральной предметно-методической комиссии по физической культуре (протокол № 2 от 29.06.2020 г.).

СОДЕРЖАНИЕ

1. Введение.....	4
2. Принципы формирования комплектов и составления олимпиадных заданий для школьного и муниципального этапов всероссийской олимпиады школьников по физической культуре	5
2.1. Общая характеристика школьного этапа	5
2.2. Общая характеристика муниципального этапа.....	6
2.3. Структура и содержание олимпиадных заданий школьного и муниципального этапов	8
2.4. Рекомендации по составлению теоретико-методического задания и примеры заданий.....	11
2.5. Рекомендации по составлению практических заданий и примеры заданий.....	18
3. Методика оценивания выполнения олимпиадных заданий	24
3.1. Методика оценки качества выполнения теоретико-методического задания.....	24
3.2. Методика оценки качества выполнения практических заданий.....	26
4. Процедура показа олимпиадных заданий и анализа выполненных работ.....	27
4.1. Показ олимпиадных заданий	27
4.2. Анализ выполненных работ.....	28
5. Порядок рассмотрения апелляций по результатам проверки заданий.....	29
6. Подведение итогов олимпиады.....	30
7. Перечень необходимого материально-технического обеспечения для выполнения олимпиадных заданий, справочных материалов, средств связи и электронно-вычислительной техники, разрешённых к использованию во время проведения олимпиады	33
8. Список рекомендуемой литературы для использования при составлении заданий школьного и муниципального этапов олимпиады.....	34
9. Контактная информация	37

1. ВВЕДЕНИЕ

Настоящие Методические рекомендации подготовлены Центральной предметно-методической комиссией всероссийской олимпиады школьников по физической культуре с целью оказания помощи муниципальным предметно-методическим комиссиям в составлении заданий для школьного и муниципального этапов и жюри школьного и муниципального этапов для их организации и проведения в субъектах Российской Федерации.

Методические материалы содержат рекомендации по порядку проведения школьного и муниципального этапов олимпиады по физической культуре, требования к структуре и содержанию олимпиадных заданий, перечень справочных материалов и рекомендуемых источников информации для их подготовки, средств связи и электронно-вычислительной техники, разрешённых к использованию во время проведения олимпиады, описание необходимого материально-технического обеспечения, критерии и методики оценивания выполненных олимпиадных заданий.

Центральная предметно-методическая комиссия всероссийской олимпиады школьников по физической культуре выражает надежду, что представленные методические рекомендации позволят обеспечить единство подхода к разработке заданий школьного и муниципального этапов для всех субъектов Российской Федерации, окажутся полезными при проведении школьного и муниципального этапов, и желает успехов организаторам в их проведении. В случае необходимости дополнительную информацию по представленным методическим материалам можно получить по электронной почте, обратившись по адресу mnch01@mail.ru в Центральную предметно-методическую комиссию по физической культуре.

Данные методические рекомендации для организации и проведения школьного и муниципального этапов всероссийской олимпиады школьников по физической культуре в 2020/21 учебном году утверждены на заседании Центральной предметно-методической комиссии по физической культуре.

2. ПРИНЦИПЫ ФОРМИРОВАНИЯ КОМПЛЕКТОВ И СОСТАВЛЕНИЯ ОЛИМПИАДНЫХ ЗАДАНИЙ ДЛЯ ШКОЛЬНОГО И МУНИЦИПАЛЬНОГО ЭТАПОВ ВСЕРОССИЙСКОЙ ОЛИМПИАДЫ ШКОЛЬНИКОВ ПО ФИЗИЧЕСКОЙ КУЛЬТУРЕ

2.1. Общая характеристика школьного этапа

Школьный этап всероссийской олимпиады школьников по физической культуре представляет собой выполнение олимпиадных заданий, разработанных муниципальными предметно-методическими комиссиями в соответствии с содержанием образовательных программ основного общего и среднего общего образования углублённого уровня для 5—11 классов. Порядок проведения олимпиады определён приказом Министерства образования и науки Российской Федерации от 18 ноября 2013 г. № 1252 «Об утверждении Порядка проведения всероссийской олимпиады школьников» (далее – Порядок), с изменениями, внесёнными приказами от 17 марта 2015 г. № 249, от 17 декабря 2015 г. № 1488, от 17 ноября 2016 г. № 1435, от 17 марта 2020 г. № 96.

В условиях предупреждения распространения коронавирусной инфекции при проведении школьного этапа необходимо учитывать актуальные нормативно-правовые документы Федеральной службы по надзору в сфере защиты прав потребителей и благополучия человека (Роспотребнадзор), Министерства просвещения Российской Федерации и органов местного самоуправления, осуществляющих управление в сфере образования. При проведении школьного этапа также необходимо руководствоваться Санитарно-эпидемиологическими правилами СП 3.1/2.4.3598-20 «Санитарно-эпидемиологические требования к устройству, содержанию и организации работы образовательных организаций и других объектов социальной инфраструктуры для детей и молодёжи в условиях распространения новой коронавирусной инфекции (COVID-19)» (утверждены постановлением Главного санитарного врача Российской Федерации от 30.06.2020 г. № 16).

В соответствии с эпидемиологической ситуацией в регионе на момент проведения школьного этапа организаторы должны предусмотреть возможность проведения олимпиады с использованием информационно-коммуникационных технологий. Механизмы организации этапа олимпиады в данном варианте должны включать в себя разработку методических материалов (тестов) для теоретико-методического испытания,

систему оповещения участников и учителей о форме проведения, VPN-адреса для подключения и т. п.

Школьный этап олимпиады по физической культуре проводится по заданиям, составленным муниципальными предметно-методическими комиссиями олимпиады «на основе содержания образовательных программ основного общего и среднего общего образования углублённого уровня...» (п. 28 Порядка) и с учётом настоящих Методических рекомендаций. Требования к школьному этапу могут быть едиными для всех школ муниципалитета.

Организатором школьного этапа олимпиады является орган местного самоуправления, осуществляющий управление в сфере образования. Организаторы олимпиады вправе привлекать к проведению школьного этапа олимпиады образовательные и научные организации, учебно-методические объединения, государственные корпорации и общественные организации в порядке, установленном законодательством Российской Федерации.

Участниками школьного этапа олимпиады по физической культуре могут быть на добровольной основе все учащиеся 5–11 классов организаций, осуществляющих образовательную деятельность по образовательным программам основного общего и среднего общего образования.

Участники школьного этапа вправе выполнять олимпиадные задания, разработанные для более старших классов по отношению к тем, в которых они проходят обучение. В случае прохождения на следующие этапы олимпиады данные участники выполняют задания олимпиады, разработанные для класса, который они выбрали на школьном этапе олимпиады.

Сроки проведения школьного этапа: сентябрь—октябрь текущего года, количество дней, в которые проводится этап, – не более 3.

Конкурсные испытания должны проводиться отдельно среди девочек/девушек и мальчиков/юношей.

2.2. Общая характеристика муниципального этапа

Муниципальный этап всероссийской олимпиады школьников по физической культуре представляет собой выполнение олимпиадных заданий, разработанных региональными предметно-методическими комиссиями в соответствии с содержанием образовательных программ основного общего и среднего общего образования углублённого уровня для 7—11 классов. Порядок проведения олимпиады определён

приказом Министерства образования и науки Российской Федерации от 18 ноября 2013 г. № 1252 «Об утверждении Порядка проведения всероссийской олимпиады школьников» (ред. от 17.03.2015 г.) (далее – Порядок).

В условиях предупреждения распространения коронавирусной инфекции при проведении муниципального этапа необходимо учитывать актуальные нормативно-правовые документы Федеральной службы по надзору в сфере защиты прав потребителей и благополучия человека (Роспотребнадзор), Министерства просвещения Российской Федерации и органов местного самоуправления, осуществляющих управление в сфере образования.

При проведении муниципального этапа также необходимо руководствоваться Санитарно-эпидемиологическими правилами СП 3.1/2.4.3598-20 «Санитарно-эпидемиологические требования к устройству, содержанию и организации работы образовательных организаций и других объектов социальной инфраструктуры для детей и молодежи в условиях распространения новой коронавирусной инфекции (COVID-19)» (утверждены постановлением Главного санитарного врача Российской Федерации от 30.06.2020 г. № 16).

В соответствии с эпидемиологической ситуацией в регионе на момент проведения муниципального этапа организаторы должны предусмотреть возможность проведения олимпиады с использованием информационно-коммуникационных технологий. Механизмы организации этапа олимпиады в данном варианте должны включать в себя разработку методических материалов (тестов) для теоретико-методического испытания, систему оповещения участников и учителей о форме проведения, VPN-адреса для подключения и т. п.

Муниципальный этап олимпиады проводится организатором – органом местного самоуправления, осуществляющим управление в сфере образования, ежегодно в ноябре—декабре. Срок окончания муниципального этапа – не позднее 25 декабря. Конкретные даты проведения муниципального этапа олимпиады устанавливаются органом государственной власти субъекта Российской Федерации, осуществляющим управление в сфере образования.

Организаторы олимпиады вправе привлекать к проведению муниципального этапа олимпиады образовательные и научные организации, учебно-методические объединения, государственные корпорации и общественные организации в порядке, установленном законодательством Российской Федерации.

Задания муниципального этапа олимпиады разрабатываются региональной предметно-методической комиссией с учётом настоящих Методических рекомендаций. Требования к муниципальному этапу должны быть едиными для всех муниципальных образований субъекта Федерации.

В муниципальном этапе олимпиады по физической культуре принимают индивидуальное участие:

- участники школьного этапа олимпиады текущего учебного года, набравшие необходимое для участия в муниципальном этапе олимпиады количество баллов, установленное организатором муниципального этапа олимпиады;

- победители и призёры муниципального этапа олимпиады предыдущего учебного года, продолжающие обучение в организациях, осуществляющих образовательную деятельность по образовательным программам основного общего и среднего общего образования (п. 46 Порядка).

Победители и призёры муниципального этапа олимпиады предыдущего года вправе выполнять олимпиадные задания, разработанные для более старших классов по отношению к тем, в которых они проходят обучение (п. 47 Порядка). В случае их прохождения на следующие этапы олимпиады данные участники выполняют задания олимпиады, разработанные для класса, который они выбрали на муниципальном этапе олимпиады.

Конкурсные испытания должны проводиться отдельно среди девочек/девушек и мальчиков/юношей.

В городах федерального значения — Москве и Санкт-Петербурге — муниципальный этап олимпиады проводится с учётом установленных в указанных субъектах Российской Федерации особенностей организации местного самоуправления.

2.3. Структура и содержание олимпиадных заданий школьного и муниципального этапов

Олимпиадные задания разрабатываются отдельно для мальчиков/юношей и девочек /девушек в трёх возрастных группах обучающихся:

- 1-я группа — 5—6 классы (школьный этап);

- 2-я группа — 7—8 классы (школьный и муниципальный этапы);

- 3-я группа — 9—11 классы (школьный и муниципальный этапы).

В этих же группах определяются победители и призёры олимпиады в соответствии с квотами, определёнными организатором школьного и муниципального этапов олимпиады.

Конкурсные испытания олимпиады состоят из двух видов заданий: практического и теоретико-методического.

Теоретико-методическая часть является обязательным испытанием и заключается в решении заданий в тестовой форме. Продолжительность теоретико-методического испытания – не более 45 (сорока пяти) минут.

Использование мобильных телефонов и других средств связи, а также общение между участниками во время выполнения задания не разрешается. По окончании указанного времени участники обязаны сдать бланки ответов членам жюри или представителям оргкомитета. По истечении времени, отведённого на выполнение теоретико-методического задания, олимпиадное испытание прекращается. Бланки ответов участников испытания собираются членами жюри. Далее в присутствии члена жюри представителем оргкомитета кодируется (обезличивается) каждый бланк ответов участников.

На школьном этапе олимпиады рекомендуется включать два-три практических задания, а на муниципальном – три-четыре задания по выбору организатора соответствующего этапа олимпиады.

Содержание теоретико-методической и практической частей заданий школьного и муниципального этапов олимпиады должно соответствовать требованиям к уровню знаний и умений обучающихся соответствующих классов и выпускников основной и средней (полной) школы по образовательному предмету «Физическая культура» углублённого уровня.

Практические испытания заключаются в выполнении упражнений базовой части школьной примерной программы по физической культуре по разделам: гимнастика, спортивные игры (баскетбол, футбол, волейбол, гандбол или флорбол), лёгкая атлетика (бег на выносливость), прикладная физическая культура (полоса препятствий). Организаторы могут включить в олимпиадные задания испытание по виду спорта из вариативной (региональной) части школьной программы.

Предметно-методические комиссии соответствующего этапа олимпиады должны разработать регламент каждого практического испытания по виду спорта. В этом регламенте необходимо отразить следующие пункты: руководство испытанием, порядок

выполнения задания, программа испытания, требования к материально-техническим условиям выполнения задания и технике безопасности, оценка выполнения и др.

При формировании заданий школьного и муниципального этапов олимпиады рекомендуется учитывать: возрастные особенности обучающихся в определении сложности заданий с её нарастанием по мере увеличения возраста соревнующихся; рост объёма времени в сочетании с увеличением числа заданий, исходя из возраста обучающихся и этапов олимпиады; отражение в заданиях различных содержательных линий курса и степени глубины их рассмотрения на уроках ко времени проведения этапа олимпиады с возможным в условиях соревнований обращением к максимально большому количеству этих содержательных линий; возможность проверки соответствия готовности участников олимпиады требованиям к уровню их знаний, пониманию сущности изучаемых событий и процессов, умениям по предмету через разнообразные типы заданий; сочетание различных видов заданий; представление заданий через различные источники информации; опору на межпредметные связи в части заданий.

Для подготовки отдельных заданий (заданий повышенной сложности) могут быть использованы учебно-методические и справочные пособия, допущенные или рекомендованные к использованию в учебном процессе компетентными органами управления образованием Российской Федерации. Основная цель введения таких заданий — ориентация участников олимпиады на содержание заданий последующих этапов всероссийской олимпиады.

В содержании олимпиадных заданий должны найти отражение нормативные требования к уровню подготовленности учащихся по предмету; творческий характер соревнований; общая культура участников, их эрудированность.

Содержание тестовых заданий должно соответствовать следующим критериям:

- задания должны быть разнообразными по форме и содержанию;
- сложность задания должна исходить из уровня теоретических знаний, установленного программно-методическими материалами, в которых раскрывается обязательное базовое содержание образовательной области и требования к уровню подготовки выпускников основной и средней школы;
- должна быть оригинальная формулировка задания или оригинальная идея его решения для конкретного состава участников олимпиады;
- в тексте условия задания не должны встречаться термины и понятия, выходящие за пределы изучаемых в рамках базового учебного плана предмета. В случае их употребления они должны быть определены или конкретизированы;

- задания должны быть написаны понятно, доходчиво и лаконично и иметь однозначные решения (ответы);
- задания не должны требовать для своего решения специальных знаний;
- задания должны быть разумной сложности и трудоёмкости;
- форма представления заданий должна способствовать уменьшению времени, потраченного на выполнение каждого из них участником;
- в заданиях выбора для маскировки правильного ответа должны быть использованы только реально существующие термины, понятия и формулировки, составляющие предметную область учебного предмета «Физическая культура».

Для каждого нового этапа олимпиады следует разрабатывать оригинальные, новые по содержанию испытания. Также в число конкурсных заданий рекомендуется включать отдельные вопросы олимпиады прошлых лет, решение которых вызвало у участников наибольшие затруднения; при этом недопустимо повторение вопросов в течение нескольких лет.

2.4. Рекомендации по составлению теоретико-методического задания и примеры заданий

В содержание теоретико-методического испытания необходимо включать максимально разнообразную тематику вопросов по следующим разделам:

1. «Культурно-исторические основы физической культуры и спорта, олимпийского движения».
2. «Основные понятия физической культуры и спорта».
3. «Специфическая направленность физического воспитания».
4. «Психолого-педагогические характеристики физкультурно-спортивной деятельности».
5. «Основы теории и методики обучения двигательным действиям».
6. «Основы теории и методики воспитания физических качеств».
7. «Формы организации занятий в физическом воспитании».
8. «Медико-биологические основы физкультурно-спортивной деятельности».
9. «Спортивно-оздоровительные системы физических упражнений».
10. «Основы самоконтроля при занятиях физической культурой и спортом».
11. «Методика решения частных задач физического воспитания».

12. «Некоторые условия, способствующие решению задач физического воспитания».
13. «Правила соревнований по видам спорта».
14. «Антидопинговые правила».

Испытания теоретико-методической части школьного этапа олимпиады должны содержать различные типы заданий:

А. *Задания в закрытой форме*, т. е. с предложенными вариантами ответов. Задания представлены в форме незавершённых утверждений, которые при завершении могут оказаться либо истинными, либо ложными. При выполнении этих заданий необходимо выбрать правильное завершение из предложенных вариантов. Среди них содержатся как правильные, так и неправильные завершения, а также частично соответствующие смыслу утверждений. Правильным является то, которое наиболее полно соответствует смыслу утверждения.

Б. *Задания в открытой форме*, т. е. без предложенных вариантов ответов. При выполнении этих заданий необходимо самостоятельно подобрать определение, которое, завершая высказывание, образует истинное утверждение.

В. *Задания на соотнесение понятий и определений* (в дальнейшем задания на соответствие).

Г. *Задания процессуального или алгоритмического толка.*

Д. *Задания в форме, предполагающей перечисление* известных фактов, характеристик и т. п.

Е. *Задания с иллюстрациями или графическими изображениями двигательных действий.*

Ж. *Задания-кроссворды.*

З. *Задания-задачи.*

В задания теоретико-методического испытания на школьный и муниципальный этапы необходимо включать максимально разнообразные по тематической направленности и типам вопросы.

Перед выполнением теста участники олимпиады должны ознакомиться с инструкцией, которая является обязательной составной частью теста. Она должна быть короткой, понятной и общей для всех. В инструкции представлен обзор типов заданий,

содержащихся в тесте, даются разъяснения по записи и оформлению ответов. В инструкции сообщается время, в течение которого необходимо выполнить тест.

Примеры теоретико-методических заданий различных типов

А. Задания в закрытой форме с выбором одного или нескольких правильных ответов. Этот тип вопросов может составлять около 70—90 процентов от общего числа заданий.

Например:

Сумма движений, выполняемых человеком в процессе жизнедеятельности, объединяется в понятие...

- а) биологическая активность
- б) двигательная активность
- в) оптимальная активность
- г) физиологическая активность

Правильный ответ: б.

*Для оценивания состояния нервной регуляции сердечно-сосудистой системы используются следующие функциональные пробы с переменной положения тела...
Отметьте все позиции.*

- а) Генчи
- б) клиностатическая
- в) ортостатическая
- г) Ромберга

Правильный ответ: б в.

Б. Задания в открытой форме заключаются в дополнении основы утверждения собственной формулировкой его завершения.

Этот тип вопросов может составлять около 5—10 процентов от общего числа заданий.

Например:

*Завершите определение, вписав соответствующее слово, число в бланк ответов.
Прибор для измерения массы тела называется...*

Правильный ответ: весы.

Задания этой формы могут заключаться в подстановке пропущенного слова или числа в основной текст на месте прочерка.

Например:

В современном пятиборье дистанция плавания составляет ... метров.

Правильный ответ: 200.

В. *Задания на соотнесение понятий и определений* (в дальнейшем задания на соответствие). Этот тип вопросов может составлять около 5—10 процентов от общего числа заданий.

Например:

Соотнесите спортсменов с различными отклонениями в состоянии здоровья и международными спортивными соревнованиями, в которых они имеют право выступать. Ответ буквами запишите в бланк ответа.

Спортсмены с:	Международные соревнования
1) поражениями опорно-двигательного аппарата	А) Специальная олимпиада
2) поражениями органов слуха	Б) Паралимпийские игры
3) дефектами зрения	В) Сурдлимпийские игры
4) поражением интеллекта	Г) Олимпийские игры

Правильный ответ:

1	2	3	4
Б	В	Б	А, Б

Г. *Задания процессуального или алгоритмического толка.* Этот тип вопросов может составлять около 5—10 процентов от общего числа заданий.

Например:

Укажите последовательность частей урока физической культуры.

1) основная 2) подготовительная 3) заключительная 4) заминочная

Правильный ответ: 2; 1; 3.

Д. *Задания, связанные с перечислениями.* Этот тип вопросов может составлять около 5—10 процентов от общего числа заданий.

Например:

Символом Олимпийских игр является эмблема — пять переплетённых колец. Запишите в бланк ответа цвета олимпийских колец в последовательности слева направо и по расположению в верхнем и нижнем рядах.

Правильный ответ: Верхний ряд: голубой, чёрный, красный.

Нижний ряд: жёлтый, зелёный.

Е. Задания с иллюстрациями или графическими изображениями двигательных действий (пиктограммы). Этот тип вопросов может составлять около 5—10 процентов от общего числа заданий.

Например:

Напишите в бланке ответов напротив соответствующей буквы название способов передвижений, изображённых на этих рисунках.



Правильный ответ:




А.	ползание	Б.	плавание
В.	бег	Г.	прыжки
Д.	лазанье	Е.	ходьба (передвижение, бег) на лыжах

Ж. Задания-кроссворды.






Например:

Решите кроссворд, записав слова в бланке ответов.

По горизонтали:

1	2	3
		

По вертикали:

4	5	6	7	8
				

Правильный ответ:

По горизонтали

По вертикали

- 1) сноуборд
- 2) биатлон
- 3) волейбол

- 4) триатлон
- 5) баскетбол
- 6) бобслей

- 7) бокс
- 8) стрельба

3. Задания-задачи.

Например:

Решите задачу.

В результате хронометража урока эксперт определил, что время, которое занимающиеся затратили на выполнение физических упражнений (Тфу), составило 27 минут, а время, затраченное на организацию деятельности учащихся, объяснение, показ (время активной недвигательной деятельности (Тад), составило 18 минут. Запишите формулу и рассчитайте моторную плотность (МП) урока. Формулу, расчёты и ответ запишите в бланке ответов.

Решение.
$$\frac{\text{Тфу} \cdot 100}{\text{Тфу} + \text{Тад}}$$

$$МП = \frac{27 \cdot 100}{27 + 18} = 60 (\%)$$

Правильный ответ. Моторная плотность урока составляет 60 %.

Примерами для составления заданий могут служить теоретико-методические задания региональных и заключительных этапов всероссийской олимпиады школьников по физической культуре прошлых лет.

Центральная предметно-методическая комиссия считает целесообразным рекомендовать для участников школьного и муниципального этапов олимпиады по предмету физической культуре следующее количество заданий в тестовой форме (табл. 1).

Таблица 1

Количество и типы заданий школьного и муниципального этапов олимпиады

Участники (классы) / этап	Типы и количество заданий							Количество заданий	Время на выполнение заданий
	А	Б	В	Г	Д	Е	Ж		
5—6 Школьный	15—18	2—3	1	—	—	—	—	15—20	45 минут
7—8 Школьный	16—18	3—4	1	1	1	—	—	20—25	
7—8 Муниципальный	18—20	4—5	1	1	1	1	1	25—30	
9—11	16—20	4—5	2—3	1—2	1—2	1	1	25—30	

Школьный									
9—11 Муници- пальный	18—22	5—7	2—3	1—2	1—2	1	1	30—35	

2.5. Рекомендации по составлению практических заданий и примеры заданий

Практические задания школьного и муниципального этапов олимпиады школьников по физической культуре должны состоять из набора технических приёмов, характерных для выбранного методической комиссией вида спорта, по которому проводится испытание.

Испытания девушек и юношей по разделу «Гимнастика» проводятся в виде выполнения акробатического упражнения. В таблицах 2 и 3 представлен примерный набор элементов, из которых составляется комбинация.

Таблица 2

Примерный набор элементов для составления задания по разделу «Гимнастика» (девушки)

<i>Элементы</i>	<i>5—6 классы</i>	<i>7—8 классы</i>	<i>9—11 классы</i>
Равновесие на одной ноге, другую согнуть вперёд, носком стопы коснуться колена опорной ноги, держать	+		
Фронтальное равновесие (пятка поднятой ноги не ниже 45°), держать	+		
Переднее равновесие («ласточка»), держать		+	+
Сед углом	+	+	
Сед углом, руки в стороны			+
Стойка на лопатках	+	+	
Стойка на лопатках без помощи рук		+	+
Мост из положения лёжа — поворот направо (налево) кругом в упор присев		+	+
Кувырок вперёд в группировке	+	+	+
Кувырок вперёд в стойку на лопатках		+	
Кувырок вперёд в стойку на лопатках без помощи рук			+
Кувырок вперёд прыжком			+
Кувырок вперёд согнувшись в стойку ноги врозь			+
Кувырок назад	+	+	+
Кувырок назад согнувшись в стойку ноги врозь		+	
Кувырок назад в упор стоя согнувшись			+
Прыжок вверх ноги врозь	+	+	+
Прыжок вверх с поворотом на 180°	+	+	
Прыжок вверх с поворотом на 360°		+	+

Прыжок со сменой согнутых ног вперёд	+	+	
Прыжок со сменой прямых ног вперёд		+	+
Переворот в сторону («колесо»)		+	+
Два переворота в сторону (два «колеса») слитно			+
Разновидности наклонов вперёд из различных и.п., держать	+	+	+

Таблица 3

**Примерный набор элементов для составления задания по разделу «Гимнастика»
(юноши)**

<i>Элементы</i>	<i>5—6 классы</i>	<i>7—8 классы</i>	<i>9—11 классы</i>
Равновесие на одной ноге, другую согнуть вперёд, носком стопы коснуться колена опорной ноги, держать	+		
Фронтальное равновесие (пятка поднятой ноги не ниже 45°), держать	+		
Переднее равновесие («ласточка»), держать		+	+
Фронтальное равновесие с захватом за бедро (пятка поднятой ноги не ниже 90°), держать		+	+
Фронтальное равновесие (пятка поднятой ноги не ниже 90°), держать			+
Разновидности наклонов вперёд из различных и.п., держать	+	+	+
Сед углом, руки в стороны		+	+
Стойка на лопатках	+	+	+
Стойка на лопатках без помощи рук		+	+
Стойка на голове и руках		+	+
Кувырок вперёд в группировке	+	+	+
Кувырок вперёд в стойку на лопатках		+	
Кувырок вперёд в стойку на лопатках без помощи рук			+
Кувырок вперёд прыжком		+	+
Кувырок вперёд согнувшись в стойку ноги врозь			+
Кувырок назад	+	+	+
Кувырок назад согнувшись в стойку ноги врозь		+	
Кувырок назад в упор стоя согнувшись			+
Кувырок назад через стойку на руках, обозначить			+
Прыжок вверх прогнувшись	+	+	
Прыжок вверх ноги врозь		+	+
Прыжок вверх с поворотом на 180°	+	+	
Прыжок вверх с поворотом на 360°		+	+
Прыжок со сменой согнутых ног вперёд	+	+	+
Прыжок со сменой прямых ног вперёд		+	+

Переворот в сторону («колесо»)		+	+
Два переворота в сторону (два «колеса») слитно			+

Муниципальная предметно-методическая комиссия определяет «стоимость» каждого элемента. Общая суммарная «стоимость» всех акробатических элементов составляет максимальную оценку за упражнение — 10,0 баллов.

Например:

Таблица 4

Акробатическое упражнение
Мальчики, 7–8 классы

№ п/п	Элементы и соединения	«Стоимость»
И.п. – основная стойка		
1	Руки в стороны, шагом вперёд прыжок со сменой согнутых ног вперёд – приставить правую (левую), упор присев, обозначить	1,0
2	Кувырок назад — перекаат назад в стойку на лопатках без помощи рук (держать)	1,5 + 1,5
3	Перекаат вперёд в сед с наклоном вперёд, руки вверх (обозначить) – кувырок назад в стойку ноги врозь	1,0 + 1,0
4	Прыжком, основная стойка – шагом вперёд, согнуть правую (левую) вперёд, носком стопы коснуться колена опорной ноги, руки в стороны (держать)	1,5
5	Приставляя правую (левую), упор присев – кувырок вперёд - кувырок вперёд – прыжок вверх с поворотом на 180°	1,0 + + 1,0 + 0,5
		10,0

Таблица 5

Акробатическое упражнение
Девочки, 7–8 классы

№ п/п	Элементы и соединения	«Стоимость»
И. п. – основная стойка		
1	Из упора присев – кувырок вперёд в сед с наклоном вперёд, руки вверх (держать) — перекаат назад в стойку на лопатках — (держать)	0,5 + 0,5 + + 1,5
2	Сгибаясь, лечь на спину, согнуть руки и ноги – мост, (держать) — поворот направо (налево) кругом в упор присев – кувырок назад	1,0 + 0,5 + + 1,0

3	Встать – шагом вперёд переднее равновесие («ласточка»), руки в стороны, держать	1,5
4	Приставляя правую (левую) – прыжок со сменой согнутых ног вперёд – приставить правую (левую), упор присев	1,0
5	Кувырок вперёд — кувырок вперёд – прыжок вверх с поворотом на 180°	1,0 + 1,0 + + 0,5
		10,0

Испытание по разделу «*Спортивные игры*» может состоять из испытаний по отдельным видам спорта (баскетбол, футбол, волейбол, флорбол и т. д.), а также носить комплексный характер (табл. 6).

Таблица 6

**Примерный набор элементов для составления задания
по разделу «Спортивные игры»**

<i>Элементы</i>	<i>5—6 классы</i>	<i>7—8 классы</i>	<i>9—11 классы</i>
<i>Баскетбол</i>			
Передвижение без мяча в стойке баскетболиста правым, левым боком, спиной вперёд	+	+	+
Ведение мяча по прямой	+	+	+
Ведение мяча с изменением направления	+	+	+
Ведение — 2 шага — бросок мяча в кольцо		+	+
Бросок мяча в кольцо после остановки	+	+	+
Штрафной бросок		+	+
Подбор мяча после броска		+	+
Передача и ловля мяча	+	+	+
<i>Футбол</i>			
Передвижение без мяча	+	+	+
Ведение мяча по прямой	+	+	+
Ведение мяча с изменением направления		+	+
Удар мяча по воротам после остановки верхом, низом правой и левой ногой	+	+	+
Удар мяча по воротам в движении верхом, низом, правой и левой ногой		+	+
Жонглирование мячом		+	+
<i>Флорбол</i>			
Передвижение без мяча	+	+	+
Ведение мяча по прямой	+	+	+
Ведение мяча с изменением направления		+	+
Удар мяча по воротам после остановки верхом, низом	+	+	+
Удар мяча по воротам в движении верхом, низом		+	+

<i>Элементы</i>	<i>5—6 классы</i>	<i>7—8 классы</i>	<i>9—11 классы</i>
Волейбол			
Нижняя прямая подача мяча из зоны подачи в указанную зону	+	+	+
Верхняя прямая подача мяча из зоны подачи в указанную зону		+	+
Подача мяча в прыжке из зоны подачи в указанную зону		+	+
Верхняя передача мяча над собой на месте	+	+	+
Верхняя передача мяча над собой в движении		+	+

Испытание по разделу *«Прикладная физическая культура»* рекомендуется организовывать в форме преодоления полосы препятствий, задания которой представляют собой физические упражнения прикладного характера. Полоса препятствий может носить комплексный характер, и в её содержание возможно включение технических элементов спортивных игр, акробатики и др. (табл. 7).

Таблица 7

**Примерный набор элементов для составления задания
по разделу «Прикладная физическая культура (полоса препятствий)»**

<i>Элементы</i>	<i>5—6 классы</i>	<i>7—8 классы</i>	<i>9—11 классы</i>
Подтягивание из виса на высокой перекладине/ сгибание-разгибание рук в упоре лёжа	+	+	+
Прыжок в длину с места	+	+	+
2 кувырка вперёд	+		
3 кувырка вперёд		+	+
Бег по бревну	+	+	+
Прыжки через скакалку	+	+	+
Метание мяча в цель	+	+	+
Перенос набивных мячей(дев.— 1 кг, юн.— 2 кг)	+	+	+
Бег змейкой	+	+	+
Бег через координационную лестницу	+	+	+
Челночный бег	+	+	+
Броски набивного мяча из различных положений в цель и на дальность		+	+
Прыжки с изменением направления («кочки»)			
Ползание под препятствием высотой 0,5 м, длиной 5—10 м	+	+	+
Стрельба из электронного оружия			

Примерами заданий могут служить практические задания региональных и заключительных этапов всероссийской олимпиады школьников по физической культуре прошлых лет.

3. МЕТОДИКА ОЦЕНИВАНИЯ ВЫПОЛНЕНИЯ ОЛИМПИАДНЫХ ЗАДАНИЙ

3.1. Методика оценки качества выполнения теоретико-методического задания

За выполнение каждого тестового задания испытуемому выставаются баллы (табл. 8).

Таблица 8

Примерная система оценивания качества выполнения теоретико-методического задания

Задания в закрытой форме	Правильный ответ оценивается в 1 балл, неправильный – 0 баллов
Задания в закрытой форме с выбором нескольких правильных ответов	Полный правильный ответ оценивается в 1 балл, если в ответе указан хотя бы один неверный ответ, то он может оцениваться как неверный, либо оценивается каждый ответ – в зависимости от количества предложенных вариантов ответа определяется «стоимость» каждого из них. Например, если ответ содержит 4 варианта ответов, то каждая позиция оценивается в 0,25 балла. При этом за правильный ответ даётся + 0,25 балла, за неправильный — 0 баллов или —0,25 баллов, однако минимальное количество баллов за вопрос не может быть менее 0 баллов
Задания в открытой форме	Каждый правильный ответ оценивается в 2 балла, а каждый неправильный – в 0 баллов
Задания на соответствие	Каждый правильный ответ оценивается в 0,5—1 балл, а каждый неправильный – в 0 баллов
Задания процессуального или алгоритмического толка	Правильное решение задания процессуального или алгоритмического толка оценивается в 1—2 балла, неправильное решение – в 0 баллов
Задания в форме, предполагающей перечисление	В заданиях, связанных с перечислениями или описаниями, каждая верная позиция оценивается в 0,5—1,0 балл (квалифицированная оценка)
Задания с иллюстрациями	Каждое верное изображение оценивается в 0,5—1,5 балла

Задания в закрытой форме	Правильный ответ оценивается в 1 балл, неправильный – 0 баллов
Задания-кроссворды	Каждый правильный ответ при выполнении задания-кроссворда оценивается в 2 балла, неправильный ответ — в 0 баллов
Задания-задачи	Требуется квалифицированная оценка. Полный правильный ответ оценивается в 3—4 балла (в зависимости от сложности задания), а также оценивается частично правильный ответ. Критерии оценивания разрабатывает предметно-методическая комиссия

Максимальное количество баллов, которое возможно набрать участнику в теоретико-методическом задании, формируется из суммы максимально возможных баллов по каждому типу заданий в тестовой форме. Например, в теоретико-методическом задании было 10 заданий в закрытой форме, 5 заданий в открытой форме, 3 задания на соответствие (по 4 в каждом), 2 задания на перечисление, 1 задание на графическое изображение и 1 задание-кроссворд. Максимально возможный балл, который может получить участник олимпиады, составит:

1 балл · 10 = 10 баллов (в закрытой форме);

2 балла · 5 = 10 баллов (в открытой форме);

4 балла · 3 = 12 баллов (на соответствие);

3 балла · 2 = 6 баллов (на перечисление);

3 балла · 1 = 3 балла (с иллюстрациями);

2 балла · 6 = 12 баллов (задание-кроссворд).

Итого: (10 + 10 + 12 + 6 + 3 + 12) = 53 балла.

Данный показатель будет необходим для выведения «зачетного» балла каждому участнику олимпиады в теоретико-методическом задании.

3.2. Методика оценки качества выполнения практических заданий

Раздел «Гимнастика»

Судьи оценивают качество выполнения упражнения в сравнении с идеально возможным вариантом, учитывая требования к технике исполнения отдельных элементов.

При выставлении окончательной оценки каждый из судей вычитает из **10,0** баллов сбавки, допущенные участником при выполнении элементов и соединений.

Окончательная оценка максимально может быть равна **10,0 баллов**.

Требования к спортивной форме. Девушки могут быть одеты в купальники, комбинезоны или футболки с лосинами. Раздельные купальники запрещены. Юноши могут быть одеты в гимнастические майки, ширина лямок которых не должна превышать 5 см, трико или спортивные шорты, не закрывающие колени. Футболки и майки не должны быть надеты поверх шорт, трико или лосин. Упражнение может выполняться в носках, гимнастических тапочках (чешках) или босиком. Использование украшений и часов

не допускается. Допускается использование тейпов (бандажей, напульсников, наколенников, голеностопов), надёжно закреплённых на теле. В случае если во время упражнения эти вещи открепляются, участник несёт за них личную ответственность, а судьи вправе сделать сбавку.

Нарушение требований к спортивной форме наказывается сбавкой **0,5** балла с окончательной оценки участника.

Испытания девушек и юношей проводятся в виде выполнения акробатического упражнения, которое имеет строго обязательный характер. В случае изменения установленной последовательности элементов упражнение не оценивается и участник получает **0** баллов.

Если участник не сумел выполнить какой-либо элемент, то оценка снижается на указанную в программе «стоимость» элемента или соединения, включающего данный элемент.

Упражнение должно иметь чётко выраженное начало и окончание, выполняться со сменой направления, динамично, слитно, без неоправданных пауз. Фиксация статических элементов не менее **2** секунд.

Выполнение упражнения оценивается судейской бригадой, состоящей из трёх человек. Судьи должны находиться друг от друга на расстоянии, не позволяющем обмениваться мнениями до выставления оценки.

При выставлении оценки бóльшая и меньшая из оценок судей отбрасываются, а оставшаяся оценка идёт в зачёт. При этом расхождение между максимальной и минимальной оценками судей не должно быть более 1,0 балла, а расхождение между оценкой, идущей в зачёт, и ближней к ней не должно превышать 0,3 балла. Окончательная оценка выводится с точностью до 0,1 балла.

Оценка качества выполнения практического задания по спортивным играм, прикладной физической подготовке и заданиям (физическим упражнениям), отражающим национальные и региональные особенности, складывается из времени, затраченного участником олимпиады на выполнение всего конкурсного испытания, и штрафного времени (за нарушения техники выполнения отдельных приёмов). Результаты всех участников ранжируются по возрастающей: лучшее показанное время – 1-е место, худшее – последнее. Участнику, показавшему лучшее время, начисляются максимально возможные «зачётные» баллы (их устанавливают организаторы соответствующих этапов олимпиады); остальным – меньше на процент, соответствующий разнице с лучшим показанным временем. Формула, по которой рассчитываются «зачётные» баллы по практическим заданиям, будет представлена ниже.

Качество выполнения практического задания по лёгкой атлетике оценивается по показанному времени каждым участником на соответствующей дистанции и их ранжированию по возрастающей: лучшее показанное время – 1-е место, худшее – последнее. Участнику, показавшему лучшее время, начисляются максимально возможные «зачётные» баллы (их устанавливают организаторы соответствующих этапов олимпиады); остальным – меньше на процент, соответствующий разнице с лучшим показанным временем.

4. ПРОЦЕДУРА ПОКАЗА ОЛИМПИАДНЫХ ЗАДАНИЙ И АНАЛИЗА ВЫПОЛНЕННЫХ РАБОТ

4.1. Показ олимпиадных заданий

4.1.1. Показ олимпиадных заданий (только практических испытаний) проводится не менее чем за 24 часа до начала практического тура. Сроки показа олимпиадных заданий устанавливаются оргкомитетом в организационно-технологической модели проведения соответствующего этапа.

4.1.2. Основная цель показа олимпиадных заданий – знакомство участников с содержанием предстоящих практических испытаний олимпиады и основными идеями

выполнения каждого из предложенных заданий, а также знакомство с критериями оценивания.

4.1.3. В ходе разбора и показа представители жюри подробно объясняют критерии оценивания каждого из практических заданий.

4.2. Анализ выполненных работ

4.2.1. Основная цель процедуры анализа выполненных работ (анализа выполненных олимпиадных заданий) – проинформировать участников олимпиады о правильных решениях каждого из предложенных заданий, продемонстрировать объективность оценивания работ в соответствии с критериями и методикой оценивания.

4.2.2. Решение о проведении, форме проведения и времени проведения анализа работ принимает организатор соответствующего этапа олимпиады.

4.2.3. Во время процедуры анализа выполненных работ члены жюри должны познакомить участников с типичными ошибками, допущенными участниками в двух турах олимпиады (теоретико-методическом и практическом). В ходе анализа работ представители жюри подробно объясняют критерии оценивания каждого из заданий и дают общую оценку по итогам выполнения заданий обоих туров.

4.2.4. В ходе анализа выполненных работ представляются и подробно анализируются наиболее удачные варианты выполненных работ.

4.2.5. В процессе проведения анализа работ участники олимпиады должны получить всю необходимую информацию по поводу объективности оценивания их работ, что должно привести к уменьшению числа необоснованных апелляций по результатам проверки.

4.2.6. Анализ выполненных олимпиадных заданий проводится после их проверки и разбора либо в очной форме, либо дистанционно. Для этого отводится специальное время.

4.2.7. Если анализ работ проводится в очной форме, на анализе могут присутствовать все участники олимпиады. Необходимое оборудование и оповещение участников о времени и месте анализа работ обеспечивает оргкомитет. В этом случае для анализа работ необходимы отдельные помещения, вмещающие всех участников. При анализе работ могут использоваться средства обучения (доска, проектор, компьютер).

4.2.8. На анализ работ допускаются только участники олимпиады (без родителей и сопровождающих лиц). Участник имеет право задать члену жюри вопросы по оценке приведённого им ответа и по критериям оценивания.

5. ПОРЯДОК РАССМОТРЕНИЯ АПЕЛЛЯЦИЙ ПО РЕЗУЛЬТАТАМ ПРОВЕРКИ ЗАДАНИЙ

5.1. Апелляция проводится в случаях несогласия участника олимпиады с результатами оценивания его олимпиадной работы. Апелляция проводится по правилам, установленным Порядком проведения всероссийской олимпиады школьников. Изменение баллов должно происходить только во время апелляций, в том числе и по техническим ошибкам.

5.2. Апелляции участников олимпиады рассматриваются апелляционной комиссией, состоящей из членов жюри и представителей оргкомитета.

5.3. Рассмотрение апелляции проводится в спокойной и доброжелательной обстановке. Участнику олимпиады, подавшему апелляцию, предоставляется возможность убедиться в том, что его работа проверена и оценена в соответствии с критериями и методикой, разработанными предметно-методической комиссией соответствующего этапа.

5.4. Апелляция участника олимпиады рассматривается в сроки, определённые организаторами в соответствии с Порядком проведения всероссийской олимпиады школьников.

5.5. Для проведения апелляции участник олимпиады подаёт письменное заявление. Заявление на апелляцию принимается на имя председателя жюри после объявления окончательных результатов по испытанию в установленной организаторами соответствующего этапа форме.

5.6. Участник олимпиады перед подачей апелляции вправе убедиться в том, что его работа проверена и оценена в соответствии с установленными критериями и методикой оценивания выполненных олимпиадных заданий.

5.7. При рассмотрении апелляции апелляционной комиссией на заседании присутствует только участник олимпиады, подавший заявление, имеющий при себе документ, удостоверяющий личность. Ведётся видео- или аудиозапись.

5.8. По результатам рассмотрения апелляции выносятся одно из следующих решений:

- об отклонении апелляции и сохранении выставленных баллов;
- об удовлетворении апелляции и корректировке баллов.

5.9. Критерии и методика оценивания олимпиадных заданий не могут быть предметом апелляции и пересмотру не подлежат.

5.10. Решения по апелляции принимаются простым большинством голосов. В случае равенства голосов председатель жюри имеет право решающего голоса.

5.11. Решения по апелляции являются окончательными и пересмотру не подлежат.

5.12. Проведение апелляции оформляется протоколом, который подписывается членами жюри и оргкомитета.

5.13. Протоколы проведения апелляции передаются председателю жюри для внесения соответствующих изменений в протокол и отчётную документацию.

5.14. Официальным объявлением итогов олимпиады считается вывешенная на всеобщее обозрение в месте проведения олимпиады итоговая таблица результатов выполнения олимпиадных заданий, заверенная подписями председателя и членов жюри.

• 5.15. Документами по проведению апелляции являются:

- письменные заявления об апелляциях участников олимпиады;
- журнал (листы) регистрации апелляций;
- протоколы проведения апелляции, которые хранятся в органе местного самоуправления, осуществляющем управление в сфере образования, в течение 3 лет.

5.16. Окончательные итоги олимпиады утверждаются жюри с учётом проведения апелляций.

6. ПОДВЕДЕНИЕ ИТОГОВ ОЛИМПИАДЫ

В общем зачёте школьного и муниципального этапов олимпиады определяются победители и призёры.

Итоги подводятся отдельно среди юношей и девушек по группам:

5—6 классы;

7—8 классы;

9—11 классы.

Для определения победителей и призёров олимпиады, а также общего рейтинга участников олимпиады рекомендуем использовать 100-бальную систему оценки результатов участников олимпиады, т. е. максимально возможное количество баллов, которое может набрать участник за оба тура олимпиады, составляет 100 баллов. Организаторы соответствующих этапов олимпиады должны установить удельный вес (или «зачётный» балл) каждого конкурсного испытания.

Например, для школьного этапа, если он состоит из теоретико-методического и двух практических испытаний, рекомендуем установить следующие «зачётные» баллы:

за теоретико-методическое задание – 20 баллов, за каждое практическое задание – по 40 баллов.

Итоги каждого испытания оцениваются по формулам:

$$X_i = \frac{K \cdot N_i}{M} \quad (1)$$

$$X_i = \frac{K \cdot M}{N_i} \quad (2),$$

где X_i – «зачётный» балл i -го участника;

K – максимально возможный «зачётный» балл в конкретном задании (по регламенту);

N_i – результат i -го участника в конкретном задании;

M – максимально возможный или лучший результат в конкретном задании.

«Зачётные» баллы по теоретико-методическому заданию рассчитываются по формуле (1).

Например, результат участника в теоретико-методическом задании составил 33 балла ($N_i = 33$) из 53 максимально возможных ($M = 53$).

Организатор школьного этапа установил максимально возможный «зачётный» балл по данному заданию — 20 баллов ($K = 20$). Подставляем в формулу (1) значения N_i , K и M и получаем «зачётный» балл: $X_i = 20 \cdot 33 / 53 = 12,45$ балла.

Обращаем ваше внимание, что максимальное количество «зачётных» баллов за теоретико-методический конкурс (20) может получить участник, набравший максимальный результат в данном конкурсе (в данном примере — 53 балла). Участник, показавший лучший результат, но НЕ набравший в теоретико-методическом конкурсе максимальное количество баллов, НЕ МОЖЕТ получить максимальный «зачётный» балл – 20.

Расчёт «зачётных» баллов участника по лёгкой атлетике, спортивным играм, прикладной физической культуре проводится по формуле (2), так как лучший результат в этих испытаниях в абсолютном значении меньше результата любого другого участника.

Например, при $N_i = 53,7$ с (личный результат участника), $M = 44,1$ с (наилучший результат из показанных в испытании) и $K = 40$ (установлен предметной комиссией) получаем $40 \cdot 44,1 / 53,7 = 32,84$ балла.

Таким образом, за лучший результат в испытаниях по лёгкой атлетике, спортивным играм, прикладной физической культуре (в данном примере — 44,1 с) участник получает максимальный «зачётный» балл (в данном примере – 40).

«Зачётный» балл по гимнастике (акробатике) рассчитывается по формуле (3):

$$X_i = \frac{K \cdot N_i}{M} \quad (3),$$

где X_i – «зачётный» балл i -го участника;

K – максимально возможный «зачётный» балл в конкретном задании (по регламенту);

N_i – результат i -го участника в конкретном задании;

M – лучший результат в испытании.

Например, при $N_i = 8,7$ балла (личный результат участника), $M = 9,7$ балла (лучший результат в испытании) и $K = 40$ (установлен предметной комиссией) получаем $40 \cdot 8,7 / 9,7 = 35,87$ балла.

Для определения лучших участников в каждом конкурсном испытании результаты ранжируются.

Личное место участника в общем зачёте определяется по сумме «зачётных» баллов, полученных в результате выполнения всех испытаний.

Участник, набравший наибольшую сумму «зачётных» баллов по итогам всех испытаний, является победителем. В случае равных результатов у нескольких участников, победителями признаются все участники, набравшие одинаковое количество «зачётных» баллов. При определении призёров участники, набравшие равное количество баллов, ранжируются в алфавитном порядке.

Окончательные результаты всех участников фиксируются в итоговой таблице, представляющей собой ранжированный список участников, расположенных по мере убывания набранных ими баллов. Участники с одинаковыми баллами располагаются в алфавитном порядке.

На основании итоговой таблицы и в соответствии с квотой, установленной организатором школьного и муниципального этапов, жюри определяет победителей и призёров соответствующего этапа олимпиады.

На школьном этапе в каждой образовательной организации определяются победители и призёры. Не допускается подведение итогов школьного этапа всероссийской олимпиады школьников по физической культуре на основании сопоставления результатов участников из различных образовательных организаций.

Организатор школьного и муниципального этапов утверждает результаты (рейтинг победителей и рейтинг призёров) и публикует их на своем официальном сайте в Интернете, в том числе протоколы жюри школьного и муниципального этапов олимпиады и

олимпиадные работы победителей и призёров школьного и муниципального этапов олимпиады.

7. ПЕРЕЧЕНЬ НЕОБХОДИМОГО МАТЕРИАЛЬНО-ТЕХНИЧЕСКОГО ОБЕСПЕЧЕНИЯ ДЛЯ ВЫПОЛНЕНИЯ ОЛИМПИАДНЫХ ЗАДАНИЙ, СПРАВОЧНЫХ МАТЕРИАЛОВ, СРЕДСТВ СВЯЗИ И ЭЛЕКТРОННО-ВЫЧИСЛИТЕЛЬНОЙ ТЕХНИКИ, РАЗРЕШЁННЫХ К ИСПОЛЬЗОВАНИЮ ВО ВРЕМЯ ПРОВЕДЕНИЯ ОЛИМПИАДЫ

При формировании комплектов заданий школьного и муниципального этапов всероссийской олимпиады школьников муниципальным предметно-методическим комиссиям рекомендуется учесть, что комплект материалов олимпиадных заданий состоит из:

- текстов олимпиадных заданий;
- пустых бланков ответов на задания теоретического тура (матриц);
- ответов на задания теоретического тура;
- методики проверки решений заданий, включая при необходимости комплекты тестов в электронном виде;
- описания системы оценивания решений заданий;
- методических рекомендаций по разбору предложенных олимпиадных заданий.

Комплект материалов олимпиадных заданий рекомендуется передать в оргкомитет соответствующего этапа не позднее чем за 7 дней до начала испытаний.

Теоретико-методическое испытание проводится в аудитории, оснащённой столами и стульями. При выполнении теоретико-методического задания все учащиеся должны быть обеспечены всем необходимым для выполнения задания: авторучкой, бланком заданий (вопросником), бланком ответов.

Для кодирования работ члены жюри должны быть обеспечены авторучками и ножницами.

Для обеспечения качественного проведения практического тура школьного и муниципального этапов олимпиады необходимо материально-техническое оборудование и инвентарь, соответствующие программам конкурсных испытаний:

- дорожка из гимнастических матов или гимнастический настил для вольных упражнений не менее 12 метров в длину и 1,5 метра в ширину (для выполнения конкурсного испытания по акробатике). Вокруг дорожки или настила должна иметься зона безопасности шириной не менее 1,0 метра, полностью свободная от посторонних предметов;

- площадка со специальной разметкой для игры в гандбол, футбол или флорбол (для проведения конкурсного испытания по гандболу, футболу или флорболу). Вокруг площадки должна иметься зона безопасности шириной не менее 1 метра, полностью свободная от посторонних предметов. Должны быть в наличии ворота размером 3 × 2 метра, хоккейные ворота, клюшки и мячи для игры в флорбол, необходимое количество гандбольных, футбольных мячей, фишек-ориентиров, стоек;
- площадка со специальной разметкой для игры в баскетбол или волейбол. Вокруг площадки должна иметься зона безопасности шириной не менее 1 метра, полностью свободная от посторонних предметов. Баскетбольные щиты с кольцами или волейбольные стойки с натянутой волейбольной сеткой, необходимое количество баскетбольных (волейбольных) мячей, фишек-ориентиров, стоек;
- легкоатлетический стадион или манеж с беговой дорожкой 200 метров (для проведения конкурсного испытания по лёгкой атлетике) или полоса препятствий (для проведения конкурсного испытания по прикладной физической культуре);
- компьютер (ноутбук) с программным обеспечением Windows XP или Windows 7 Professional (с программным приложением Microsoft Office 2003—2010);
- контрольно-измерительные приспособления (рулетка на 15 метров; секундомеры; калькуляторы);
- звуковоспроизводящая и звукоусиливающая аппаратура;
- микрофон.

8. СПИСОК РЕКОМЕНДУЕМОЙ ЛИТЕРАТУРЫ ДЛЯ ИСПОЛЬЗОВАНИЯ ПРИ СОСТАВЛЕНИИ ЗАДАНИЙ ШКОЛЬНОГО И МУНИЦИПАЛЬНОГО ЭТАПОВ ОЛИМПИАДЫ

1. *Афонькин С.Ю.* Анатомия человека: школьный путеводитель / С.Ю. Афонькин. — СПб.: БКК, 2012. — 96 с.
2. *Балашова В.Ф.* Физическая культура: тестовый контроль знаний: метод. пособие. – 2-е изд. / В.Ф. Балашова, Н.Н. Чесноков. – М.: Физическая культура, 2009.
3. Всероссийская олимпиада школьников по физической культуре в 2006 году/ под общ. ред. Н.Н. Чеснокова. – М.: АПКИППРО, 2006.
4. Гимнастика на Всероссийских олимпиадах школьников по физической культуре: метод. пособие / под общ.ред. Н.Н. Чеснокова. – М.: Физическая культура, 2010.
5. *Гурьев С. В.* Физическая культура. 8—9 классы: учебник / С.В. Гурьев, М.Я. Виленский. – М.: Русское слово, 2012.

6. *Красников А.А.* Тестирование теоретико-методических знаний в области физической культуры и спорта: учеб. пособие / А.А. Красников, Н.Н. Чесноков. – М.: Физическая культура, 2010.
7. *Лагутин А.Б.* Гимнастика в вопросах и ответах: учеб. пособие: рек. УМО по образованию в обл. физ. культуры и спорта / А.Б. Лагутин, Г.М. Михалина. – М.: Физическая культура, 2010. — 128 с.: ил.
8. *Лукьяненко В.П.* Физическая культура: основа знаний: учеб. пособие / В.П. Лукьяненко. – М.: Советский спорт, 2003.
9. *Лях В.И.* Физическая культура. 10—11 классы: учеб. для общеобразоват. учреждений/В.И. Лях, А.А. Зданевич; под ред. В.И. Ляха. — 7-е изд. — М.: Просвещение, 2012.
10. *Лях В.И.* Физическая культура. 1—4 классы: учеб. для общеобразоват. организаций / В.И. Лях. – 7-е изд., перераб. и доп. – М.: Просвещение, 2019. – 175 с.: ил. – (Школа России).
11. *Матвеев А.П.* Физическая культура. 5 класс: учеб. для общеобразоват. организаций / А.П. Матвеев. – 9-е изд. – М.: Просвещение, 2019. – 127 с.: ил.
12. *Матвеев А.П.* Физическая культура: 6—7 классы: учеб. для учащихся общеобразоват. учреждений / А.П. Матвеев. – М.: Просвещение, 2019. – 192 с.: ил.
13. *Матвеев А.П.* Физическая культура. 10—11 классы: учеб. для общеобразоват. организаций: базовый уровень / А.П. Матвеев. – 9-е изд. – М.: Просвещение, 2019. – 319 с.: ил.
14. *Матвеев А.П.* Физическая культура. 8—9 классы: учеб. для общеобразоват. учреждений / А.П. Матвеев. – М.: Просвещение, 2012.
15. *Матвеев А.П.* Физическая культура: 10—11 классы: учеб. для учащихся общеобразоват. организаций / А.П. Матвеев, Е.С. Палехова. – 2-е изд., стереотип. — М.: Вентана-Граф, 2019. – 160 с.
16. *Погадаев Г.И.* Физическая культура. 7–9 классы: учеб. / Г.И. Погадаев. – М.: Дрофа, 2012.
17. Твой олимпийский учебник [Текст]: учеб. пособие для олимпийского образования / В.С. Родиченко и др.; Олимпийский комитет России. – 27-е изд., перераб. и доп. – М.: Спорт, 2019. – 216 с.: ил.
18. Физическое воспитание в школе: лёгкая атлетика / В.Г. Никитушкин, Н.Н. Чесноков, Г.Н. Германов. – М.: Физическая культура, 2014.

19. Физическая культура. 5-6-7 классы : учебник / М.Я. Виленский, И.М. Туревский, Т.Ю. Торочкова. – М. : Просвещение, 2011.
20. Физическая культура. 8—9 классы: учеб. для общеобразоват. учреждений / Т.В. Петрова, Ю.А. Копылова, Н.В. Полянская, С.С. Петров. — М.: Вентана-Граф / Учебник, 2019. — 126 с.
21. Физическая культура: учеб. для учащихся 10 классов образовательных учреждений с углублённым изучением предмета «Физическая культура»/ под общ. ред. А.Т. Паршикова, В.В. Кузина, М.Я. Виленского. – М.: СпортАкадемПресс, 2003.
22. Физическая культура: учеб. для учащихся 11 классов образовательных учреждений с углублённым изучением предмета «Физическая культура»/ под общ. ред. А.Т. Паршикова, В.В. Кузина, М.Я. Виленского. – М.: СпортАкадемПресс, 2003.
23. *Чесноков Н.Н.* Тестирование теоретико-методических знаний в области физической культуры и спорта / Н.Н. Чесноков, А.А. Красников. – М.: СпортАкадемПресс, 2002.
24. *Чесноков Н.Н.* Олимпиада по предмету «Физическая культура» / Н.Н. Чесноков, В.В. Кузин, А.А. Красников. – М.: Физическая культура, 2005.
25. *Чесноков Н.Н.* Теоретико-методические задания на Всероссийской олимпиаде школьников по предмету «Физическая культура» / Н.Н. Чесноков, Д.А. Володькин. – М.: Физическая культура, 2014.
26. *Чесноков Н.Н.* Практические испытания на Всероссийской олимпиаде школьников по предмету «Физическая культура»: метод. пособие / Н.Н. Чесноков, Д.А. Володькин. – М.: Физическая культура, 2016.
27. *Чесноков Н.Н.* Содержание программ раздела «Гимнастика» регионального и заключительного этапов Всероссийской олимпиады школьников по предмету «Физическая культура» / Н.Н. Чесноков, Г.М. Михалина. – М.: Физическая культура, 2019.
28. *Чесноков Н.Н.* Теоретико-методические задания на региональных этапах Всероссийской олимпиады школьников по предмету «Физическая культура» / Н.Н. Чесноков. – М.: Физическая культура, 2019.

Интернет-источники

1. <https://olympic.ru/> — сайт Олимпийского комитета России.
2. <http://elibrary.ru/defaultx.asp/> — Научная электронная библиотека eLIBRARY.RU

3. <http://lib.sportedu.ru/> —Центральная отраслевая библиотека по физической культуре и спорту
4. http://sflaspb.ru/sites/default/files/the_iaaf_anti-doping_athletes_guide.pdf — Руководство для спортсменов по антидопинговой программе ИААФ июнь, 2013.
5. <http://vserosolymp.rudn.ru/> —Всероссийская олимпиада школьников и международные олимпиады школьников по общеобразовательным предметам
6. <http://www.fismag.ru/> — Физкультура и спорт
7. <http://www.rsl.ru/> — Российская государственная библиотека
8. www.schoolpress.ru/ — журнал «Физическая культура в школе»
9. <http://www.volley.ru/pages/466/> — Официальные волейбольные правила 2017—2020
10. <https://rfs.ru/search?section=documents&q=%D0%BF%D1%80%D0%B0%D0%B2%D0%B8%D0%BB%D0%B0/> — правила игры в футбол 2019/20
11. https://rushandball.ru/Files/Documents/rules_handball_01072016.pdf — правила игры. Гандбол в зале
12. <https://russiabasket.ru/federation/referees/rules/> — Официальные правила баскетбола 2018. Изменения в правилах ФИБА, действуют с 1 октября 2020 г.
13. <https://russwimming.ru/node/15662/> — Правила ФИНА по плаванию (2017—2021)

9. КОНТАКТНАЯ ИНФОРМАЦИЯ

Дополнительную информацию по вопросам организации и проведения школьного и муниципального этапов всероссийской олимпиады школьников по физической культуре можно получить по электронной почте, обратившись в Центральную предметно-методическую комиссию:

Чесноков Николай Николаевич

E-mail: mnch01@mail.ru